


























創業80年の信用
 工事10000件の実績

1週間の工事で10年長持ち

■外壁塗装工事の流れ(モルタル壁にシリコン樹脂塗装仕上げ)

	STEP1 足場を組み、飛散防止のためメッシュシートを全面に張ります	
	STEP2 丁寧に高圧洗浄をおこない、永年の汚れを完全に落とします	
	STEP3 下塗り塗装です。塗装に先立ちヒビ・割れは丁寧に補修します	
	STEP4 中塗り塗装です。パターンへの凹凸にも入念に色付けします	
	STEP5 上塗り塗装です。職人の技の見せ所で、慎重に施工します	
	STEP6 鉄部は錆止めを3回塗る。破風板・雨樋も入念に	
	STEP7 完成です。防汚性や耐久性に優れた高質塗料を使っています	

■屋根塗装工事の流れ(コロニアル屋根にフッ素樹脂塗装)

	STEP1 施工前です。長年の間に藻やコケが頑固にこびり付いています	
	STEP2 高圧洗浄で時間を充分かけて丁寧に藻やコケを落とします	
	STEP3 下塗り塗装(プライマー)です。上塗りの密着度を良くします	
	STEP4 中塗り塗装も大切な工程です。丁寧に慎重に作業を行います	
	STEP5 上塗り塗装(仕上げ)工程です。こんなに光沢が出てきました	
	STEP6 上塗り後の縁切り作業です。毛細管現象で雨や結露した水分が浸入して漏水しないための配慮です	
	STEP7 完成です。新築同様、耐久性や美観に優れた屋根が甦りました	

リフォームガイド

賢いリフォームの手引き①

外壁塗装 屋根塗装 リフォームパック



株式会社 ナカネ
 一級建築士事務所

■本社ショールーム：明石市樽屋町5-28 〒673-0898
 ■加古川支店：稲美町国安 ■営業所：大久保・垂水・三木
 Phone:0120-27-5555 Fax:078-912-5559
 Email:nakane@themis.ocn.ne.jp http://www.nakane-jp.com

塗装工事Q&A

- Q:工事期間はどのくらいかかりますか?
 A:塗装をする家の大きさや形状、傷み具合、季節や天候の状況などで工事期間は多少変わってきます。ごく一般的な2階建て住宅で、おおよそ1週間前後を目安としてお考え下さい。
- Q:工事前のご近所ご挨拶はどうなりますか?
 A:工事着工前に営業担当者が責任をもって、ご近所一軒々々ご挨拶を致します。なおご近所の方々にお渡し致しますご挨拶のお品は、ナカネをご用意しますのでご安心下さい。
- Q:雨の日も工事するのですか?
 A:ゴメンナサイ。雨の日は塗装が出来ないのでお休みを頂いています。そのため天候の悪い日が続く、工事期間がやむを得ず長くなってしまいます。
- Q:工事中は外出してもいいでしょうか?
 A:外壁塗装と屋根塗装だけでしたら、お家にずっとご在宅いただく必要はありません。外出なさる時は、念のため玄関や窓の戸締りをよくお願い致します。
- Q:周囲に塗料が飛び散ることはありませんか?
 A:ローラーやハケで塗装する、飛散防止ネットで養生をする、風の強い日には工事をしない、これらの配慮によって塗料が飛び散るのを防ぐことが出来ます。また、自動車や植木など、特に注意が必要なものには念入りに養生をしたり、自動車の場合は予め移動していただいたりしています。
- Q:工事中騒音で、うるさいことはありませんか? またご近所にご迷惑をかけることはありませんか?
 A:電動工具などを使う際に、騒音が発生することがありますが、事前に日程をお知らせしています。ご近所の皆様には、ご挨拶にお伺いして事前にお知らせしていますのでご安心下さい。
- Q:工事中普段通りの生活は可能でしょうか?
 A:塗装する場所の周囲に、塗料が付かないようにビニールで養生します。窓やドアを養生する際に、一時的に開け閉め出来なくなる時があります。また室外の洗濯機や給湯器、お風呂周りを養生する際には、やはり一時的に使用できなくなる時があります。これらは、事前にお知らせしてご相談をおかけしますので、どうぞご安心下さい。なお室内の換気は、健康のため十分に行っていただきますようお願い致します。
- Q:工事後のアフターケアは大丈夫でしょうか?
 A:どうぞご安心下さい。営業担当がお客様宅にお伺いして綿密に1年後の定期点検を行います。何かお気づきの点がございましたら、ご遠慮なくフリーダイヤル0120-27-5555までお電話下さい。すぐに担当者がご対応致します。ナカネは最後までしっかり責任を果たします。

デザイン力・設計力・
 施工力に自信あります